

# БЮДЖЕТ ДЛЯ ГРАЖДАН

динамика основных показателей  
бюджета Ставропольского края  
за 2021-2024 годы



## АДМИНИСТРАТИВНО - ТЕРРИТОРИАЛЬНОЕ ДЕЛЕНИЕ СТАВРОПОЛЬСКОГО КРАЯ

В состав Ставропольского края входят  
33 муниципальных образования:

**26 муниципальных округов,**

**7 городских округов.**

Количество населенных пунктов – 759,  
из них:

26 – городские населенные пункты,

733 – сельские населенные пункты.

Административный центр – **город  
Ставрополь.**

На территории Ставропольского края  
расположен особо охраняемый эколого-  
курортный регион – **Кавказские  
Минеральные Воды.**

Ставропольский край входит в состав  
Северо-Кавказского федерального округа  
и граничит с 8 субъектами Российской  
Федерации.

Площадь территории

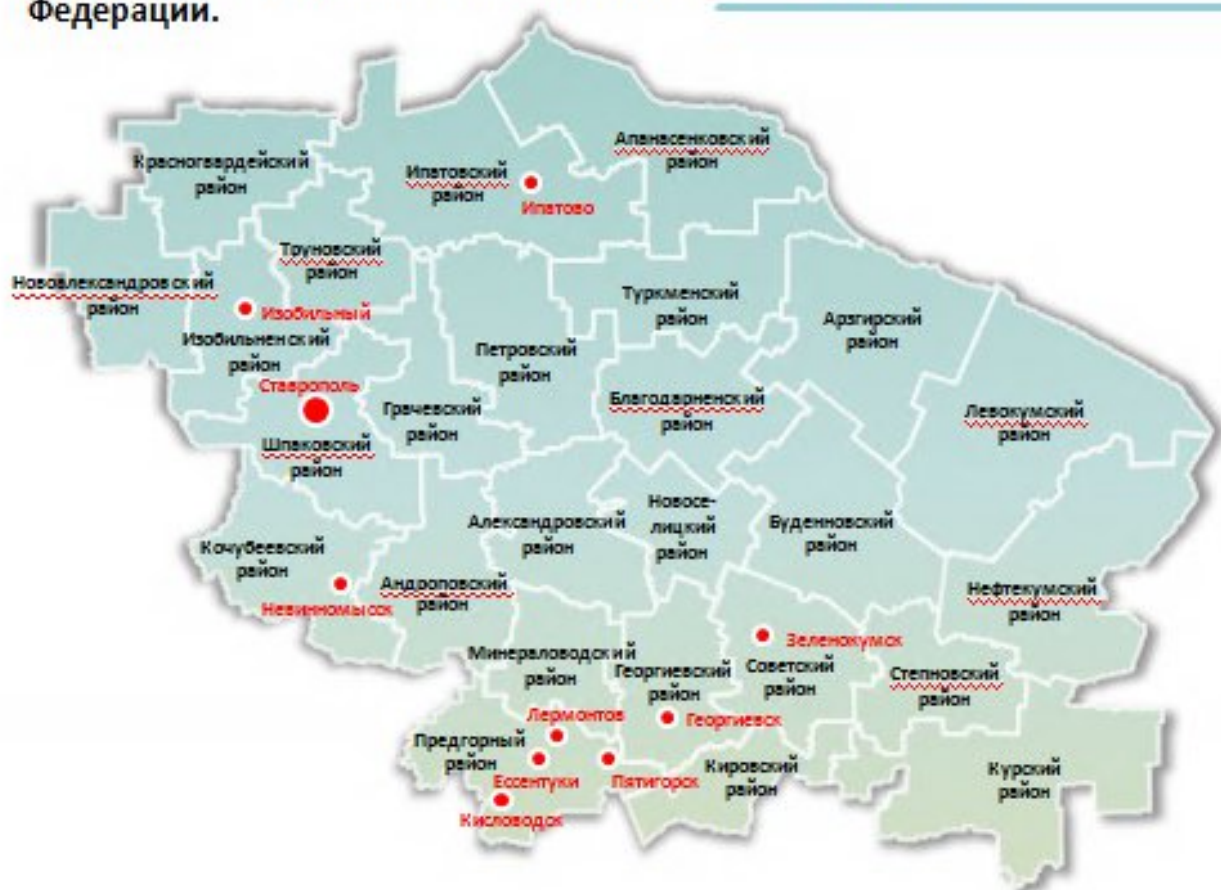
**66,2** тыс. км<sup>2</sup>

Численность населения  
на 01.01.2024г.

**2 886,1** тыс.  
человек

Удельный вес  
городского населения на  
01.01.2024 г.

**60,8** %



## ОСНОВНЫЕ ХАРАКТЕРИСТИКИ БЮДЖЕТА

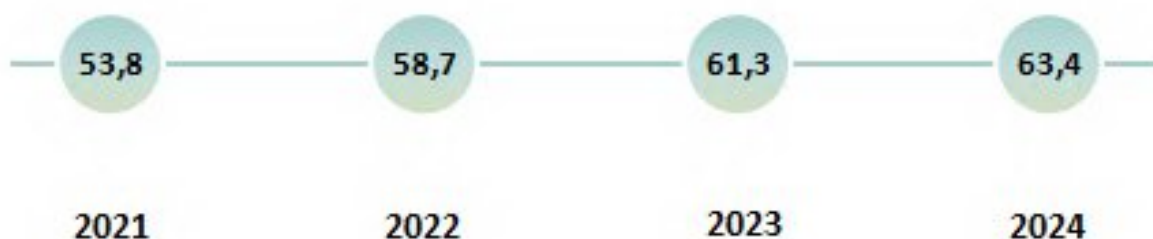
млн рублей

Наименование показателя	2021 год (факт)	2022 год (факт)	2023 год (факт)	2024 год (факт)
<b>КОНСОЛИДИРОВАННЫЙ БЮДЖЕТ</b>				
<b>ДОХОДЫ</b>	184 894,99	210 747,94	217 925,97	230 829,46
в том числе:				
Налоговые и неналоговые доходы	111 462,85	135 713,65	145 951,48	161 580,84
Безвозмездные поступления	73 432,14	75 034,29	71 974,49	69 248,62
<b>РАСХОДЫ</b>	171 309,50	196 469,44	216 233,17	243 605,06
<b>БЮДЖЕТ СТАВРОПОЛЬСКОГО КРАЯ</b>				
<b>ДОХОДЫ</b>	159 643,38	182 877,68	187 049,68	190 090,07
в том числе:				
Налоговые и неналоговые доходы	85 915,50	107 336,48	114 675,14	120 560,79
Безвозмездные поступления	73 727,88	75 541,20	72 374,54	69 529,28
<b>РАСХОДЫ</b>	146 933,62	168 839,62	185 371,63	206 547,32
<b>БЮДЖЕТЫ ГОРОДСКИХ И МУНИЦИПАЛЬНЫХ ОКРУГОВ</b>				
<b>ДОХОДЫ</b>	100 232,52	109 167,01	111 595,38	127 914,52
в том числе:				
Налоговые и неналоговые доходы	25 547,39	28 377,54	31 278,12	41 021,42
Безвозмездные поступления	74 685,13	80 789,47	80 317,26	86 893,10
<b>РАСХОДЫ</b>	99 356,79	108 926,56	111 580,64	124 232,89
<b>СПРАВОЧНО</b>				
<b>МБТ между бюджетами</b>	74 980,86	81 296,38	80 717,31	87 157,89

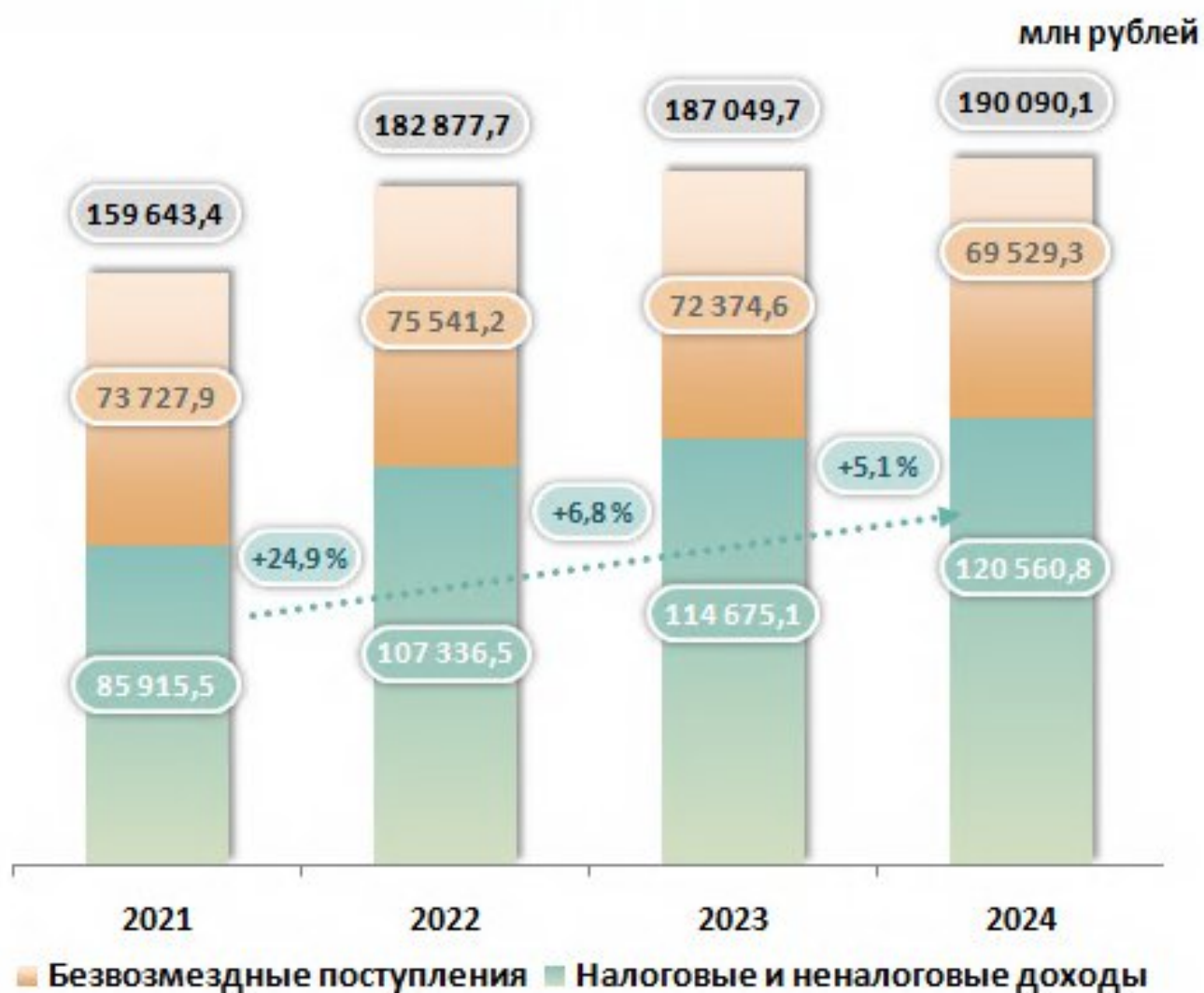
<sup>1</sup>Консолидированный бюджет Ставропольского края – это свод краевого бюджета и бюджетов 7 городских и 26 муниципальных округов, без учета межбюджетных трансфертов между этими бюджетами.

<sup>2</sup>Бюджет Ставропольского края – форма образования и расходования денежных средств, предназначенных для обеспечения задач и функций, относящихся к предметам ведения Ставропольского края. Ежегодно утверждается законом Ставропольского края о краевом бюджете на очередной финансовый год и плановый период.

## ДОЛЯ НАЛОГОВЫХ И НЕНАЛОГОВЫХ ДОХОДОВ В ОБЩЕМ ОБЪЕМЕ ДОХОДОВ, %



## ОБЪЕМ ДОХОДОВ БЮДЖЕТА СТАВРОПОЛЬСКОГО КРАЯ В 2021-2024 ГОДАХ



## ОБЪЕМ РАСХОДОВ БЮДЖЕТА СТАВРОПОЛЬСКОГО КРАЯ В 2021-2024 ГОДАХ

млн рублей



## СТРУКТУРА РАСХОДОВ БЮДЖЕТА СТАВРОПОЛЬСКОГО КРАЯ в 2021-2024 ГОДАХ

млн рублей

Наименование	2021 год	2022 год	2023 год	2024 год
Общегосударственные вопросы	3 964,05	6 944,36	4 608,44	6 225,56
Национальная оборона	40,51	942,63	179,2	423,61
Национальная безопасность и правоохранительная деятельность	888,8	1 417,52	1 719,18	2 138,17
Национальная экономика	22 784,04	23 428,72	32 362,56	34 947,58
Жилищно-коммунальное хозяйство	5 472,88	4 147,14	8 984,16	13 002,06
Охрана окружающей среды	369,16	659,66	891,29	588,25
Образование	29 353,08	36 848,97	42 196,81	45 392,38
Культура, кинематография	1 723,28	2 270,71	2 690,13	5 822,37
Здравоохранение	15 876,49	16 440,48	17 486,50	20 197,35
Социальная политика	52 539,49	58 635,03	58 113,50	60 504,18
Физическая культура и спорт	1 021,01	1 892,67	1 915,24	1 651,35
Средства массовой информации	335,81	364,81	468,08	499,61
Обслуживание государственного (муниципального) долга	813,04	687,95	551,6	373,34
Межбюджетные трансферты общего характера бюджетам бюджетной системы российской федерации	11 751,98	14 158,97	13 204,94	14 781,51
<b>ВСЕГО</b>	<b>146 933,62</b>	<b>168 839,62</b>	<b>185 371,63</b>	<b>206 547,32</b>

## ДОЛЯ РАСХОДОВ НА ФИНАНСОВОЕ ОБЕСПЕЧЕНИЕ СОЦИАЛЬНОЙ СФЕРЫ В ОБЩЕМ ОБЪЕМЕ РАСХОДОВ КРАЕВОГО БЮДЖЕТА, %



## РАСХОДЫ КРАЕВОГО БЮДЖЕТА НА ФИНАНСОВОЕ ОБЕСПЕЧЕНИЕ СОЦИАЛЬНОЙ СФЕРЫ В 2021-2024 ГОДАХ



## ДОЛЯ РАСХОДОВ НА ФИНАНСОВОЕ ОБЕСПЕЧЕНИЕ ДОРОЖНОЙ ДЕЯТЕЛЬНОСТИ В ОБЩЕМ ОБЪЕМЕ РАСХОДОВ КРАЕВОГО БЮДЖЕТА, %



## ДОРОЖНЫЙ ФОНД СТАВРОПОЛЬСКОГО КРАЯ В 2021-2024 ГОДАХ

млн рублей

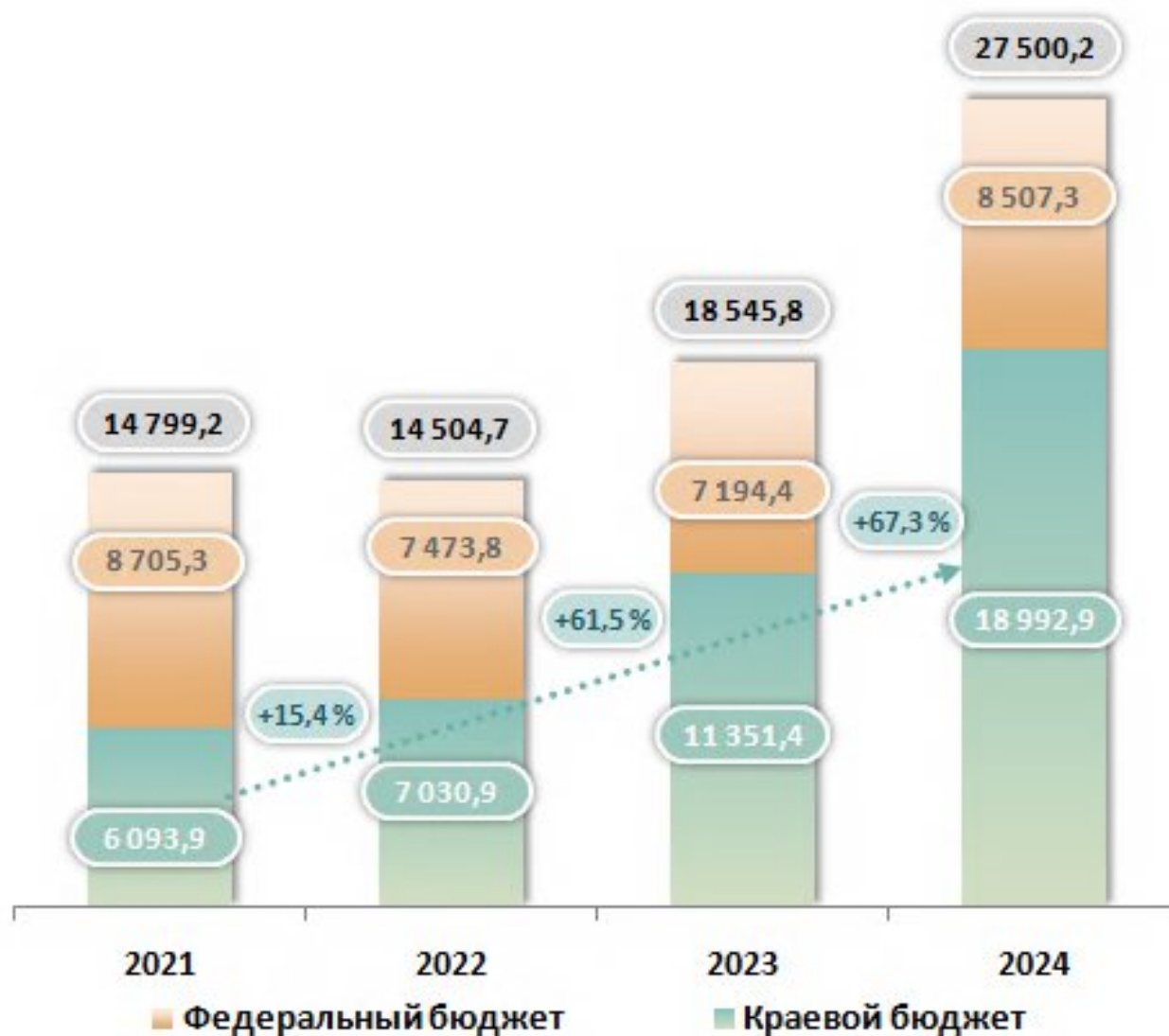


## ДОЛЯ РАСХОДОВ НА ФИНАНСОВОЕ ОБЕСПЕЧЕНИЕ БЮДЖЕТНЫХ ИНВЕСТИЦИЙ В ОБЩЕМ ОБЪЕМЕ РАСХОДОВ КРАЕВОГО БЮДЖЕТА, %



## БЮДЖЕТНЫЕ ИНВЕСТИЦИИ В 2021-2024 ГОДАХ

млн рублей





## СТРОИТЕЛЬСТВО СОЦИАЛЬНО ЗНАЧИМЫХ ОБЪЕКТОВ В 2021-2024 ГОДАХ

	2021 год	2022 год	2023 год	2024 год
<b>ДЕТСКИЕ САДЫ</b>	<b>5</b>	<b>7</b>	<b>5</b>	<b>2</b>
количество мест	760	955	680	320
<b>ШКОЛЫ</b>	<b>2</b>	<b>3</b>	<b>5</b>	<b>2</b>
количество мест	412	2 732	3 788	1 990
<b>ОБЪЕКТЫ ЗДРАВООХРАНЕНИЯ</b>	<b>2</b>	<b>41</b>	<b>15</b>	<b>6</b>
ФАП	-	34	5	-
амбулатории	-	5	7	6
прочие объекты	2	2	3	-
<b>ИНЫЕ ОБЪЕКТЫ</b>	<b>-</b>	<b>1</b>	<b>5</b>	<b>1</b>

